

Registro elettronico

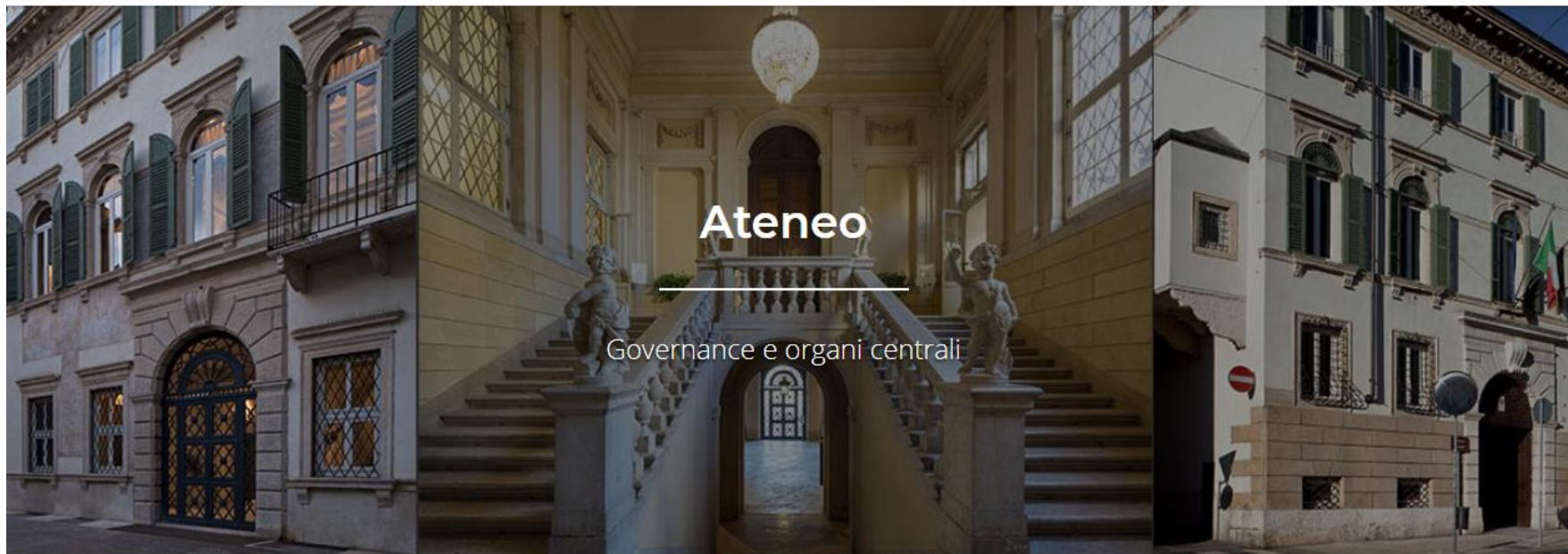
**DI SEGUITO LE INDICAZIONI PER
LA COMPILAZIONE DEL REGISTRO**

Cliccare su «Intranet-MyUnivr»

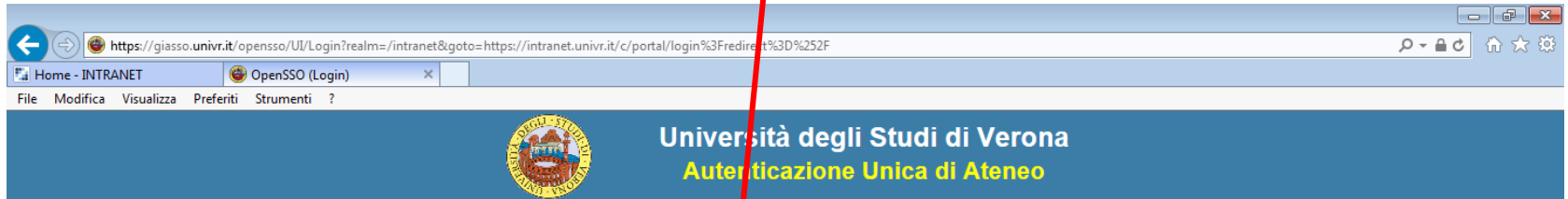


UNIVERSITÀ
di VERONA

- HOME
- CORSI DI STUDIO
Lauree, lauree magistrali e a ciclo unico
- POST LAUREA
Master, Scuole di specializzazione e altri corsi
- DOTTORATI
Corsi di dottorato
- RICERCA
Progetti, risultati e linee di ricerca
- INTERNATIONAL
Attività internazionali
- SERVIZI
Futuri studenti, laureati, aziende ed enti
- TERZA MISSIONE
Aziende, territorio, public engagement



Inserire login e password GIA




Inserire le credenziali uniche di Ateneo (credenziali GIA)

Nome utente:

Password:

La descrizione del progetto SSO e le applicazioni integrate sono disponibili [sul sito di Ateneo](#)



Cliccare icona «Dashboard didattica»

The image shows the homepage of the myUNIVR website. At the top, there is a navigation bar with the following menu items: HOME, SERVIZI, DIDATTICA, COMUNICAZIONI, ORGANI_NEWS, INFO_RICERCA, U_MAGAZINE, RUBRICA, and LIBRETTO. Below the navigation bar, the page is divided into several sections. On the left, there is a 'NEWS' section featuring a large image of Federico Gallo, the new General Director, with the text 'Federico Gallo nuovo Direttore Generale' and 'Sarà in carica dal primo febbraio'. Below this, there is a section titled 'ACCESSIBILITÀ DEI DOCUMENTI' with a graphic showing a PDF icon being converted to a PDF/A icon. On the right, there is a 'NEWS DA ORGANI E ORGANISMI PER' section with a 'Docente' filter. Below that is a 'RICERCA' section with a search input field and a dropdown menu set to 'Tutto'. A warning icon and text 'Manuali e FAQ relativi alla nuova procedura acquisti' are also present. At the bottom right, there is a 'DESK APPLICAZIONI' section with several icons: WebMail, Dashboard Didattica (highlighted with a red arrow), Verbal Esami, and three other icons with 'SSO' labels.

Cliccare pulsante «Registro lezioni»

The screenshot shows the myUNIVR website interface. At the top, there is a navigation bar with the following items: HOME, SERVIZI, DIDATTICA (selected), COMUNICAZIONI, ORGANI_NEWS, INFO_RICERCA, U_MAGAZINE, RUBRICA, and LIBRETTO. Below the navigation bar, there is a search bar containing '2019/2020' and a 'Cambia anno' button. Below the search bar, there are four buttons: 'Compiti Didattici', 'Carichi per SSD', 'Registro Lezioni' (highlighted with a red arrow), and 'Registro Annuale'. Below the buttons, there is a table with the following columns: Insegnamento, Suddivisione interna e registro, Programma, Libri, and e-Learning. The table contains one row of data for the course 'Scienze della prevenzione applicate all'igiene ed all'educazione alimentare'. The course is coordinated by Mancini Ines and is taught by Zonzini Paolo. The course is divided into 12 units, with 0/12 units completed. The course has 4 programs, 0 books, and 0 e-learning resources. The course is marked as completed with a green checkmark. There are buttons for '+ Crea' and 'Clona'.

Insegnamento	Suddivisione interna e registro	Programma	Libri	e-Learning
Laurea interateneo in Tecniche della prevenzione nell'ambiente e nei luoghi di lavoro (Trento - ex sede Ala) (abilitante alla professione sanitaria di Tecnico della prevenzione nell'ambiente e nei luoghi di lavoro) D.M. 270/04				
Scienze della prevenzione applicate all'igiene ed all'educazione alimentare ⓘ ⓘ Coordinatore: Mancini Ines	[MM] TECNICHE DELLA PREVENZIONE NELL'IGIENE DEGLI ALIMENTI ⓘ Zonzini Paolo 0/12	4		

Suggerimenti e segnalazioni di errori (Help Desk)

Verificare l'A.A di riferimento

Cliccare in corrispondenza dell'insegnamento sulla data in cui è stata svolta la lezione

Registro - INTRANET - Mozilla Firefox

File Modifica Visualizza Cronologia Sgналibri Strumenti Aiuto

Home - INTRANET Registro - INTRANET

https://intranet.univr.it/group/intranet/registro?p_p_id=registro_WAR_registroportlet&p_p_lifecycle=0&p_p_state=normal&p_p_mode=view&p_p_col_id=column-1&p_p_col_cox

I Miei Gruppi 0 Roberto Leone

HOME SERVIZI COMUNICAZIONI INFO_RICERCA U_MAGAZINE GRUPPI FORUM LIBRETTO RUBRICA DIDATTICA

IL MIO REGISTRO

Anno Accademico : 2016/2017

2016							
Dicembre							
<	lun 12-dic	mar 13-dic	mer 14-dic	gio 15-dic	ven 16-dic	sab 17-dic	>

Laurea magistrale a ciclo unico in Medicina e chirurgia

Breve storia della farmacologia: dalla preistoria al terzo millennio ⓘ							Riepilogo
L'accesso ai farmaci essenziali nei paesi in via di sviluppo ⓘ							Riepilogo
La ricerca bibliografica in PubMed ⓘ							Riepilogo
Medicina interna	[MM] DIDATTICA PRATICA MEDICINA DI FAMIGLIA						Riepilogo

https://intranet.univr.it/group/intranet/registro?p_p_id=registro_WAR_registroportlet&p_p_lifecycle=0&p_p_state=normal&p_p_mode=view&p_p_col_id=column-1&p_p_col_count=2®istro_WAR_registroportlet_aa=2016/2017#

**Compilare come il vecchio registro cartaceo
(edificio, aula, orario, n° ore, argomento..)**

Registro - INTRANET - Mozilla Firefox
File Modifica Visualizza Cronologia Segnalibri Strumenti Aiuto

Home - INTRANET x Registro - INTRANET x +

https://intranet.univr.it/group/intranet/registro?p_p_id=registro_WAR_registroportlet&p_p_lifecycle=0&p_p_state=normal&p_p_mode=view&p_p_col_id=column-1&p_p_col_co...

Nuova lezione del 12-12-2016

Corso: Laurea magistrale a ciclo unico in Medicina e chirurgia - L'accesso ai farmaci essenziali nei paesi in via di sviluppo

SELEZIONA EDIFICIO

SELEZIONA AULA

Dalle ore: *

11:58

Alle ore: *

13:58

Numero ore di lezione: *

Ore lezione

Compilare questo campo

Argomento lezione: *

Argomento lezione



Nuova lezione del 12-12-2016

Corso: Laurea magistrale a ciclo unico in Medicina e chirurgia - L'accesso ai farmaci essenziali nei paesi in via di sviluppo

Alle ore: *

13:58

Infine cliccare pulsante «Salva»

Numero ore di lezione: *

Ore lezione

Compilare questo campo

Argomento lezione: *

Argomento lezione

Lezione non svolta e non recuperata:

[Aggiungi codocente](#)

Salva

Conclusioni

1. Al termine della registrazione di tutte le ore dovrete cliccare sul pulsante «**MANDA IN APPROVAZIONE**» che lo troverete su 2 pagine distinte.
2. Scadenze: secondo la lettera inviata dal Rettore a tutti i docenti il 9 settembre 2016 :
 - I registri del 1° semestre devono essere terminati e inviati in approvazione **entro il 1° marzo**
 - I registri del 2° semestre devono essere terminati e inviati in approvazione **entro il 30 giugno**